

Router Huawei EG8145V5

Manual rápido de configuración



1 ► Cómo configurar el Router Huawei EG8145V5



ACCEDER AL PANEL DE CONFIGURACIÓN

- ▶ Acceda a la interfaz web de administración del equipo introduciendo la siguiente dirección IP en su navegador:

Zonas de Elda, San Vicente, Sax, Petrer, Murcia, Monóvar, Sant Joan y Mutxamel:

http://192.168.18.1/

Usuario: Epuser

Contraseña: userEp

Zonas de Novelda, Elche, Aspe, Agost y Monforte:

http://192.168.100.1/

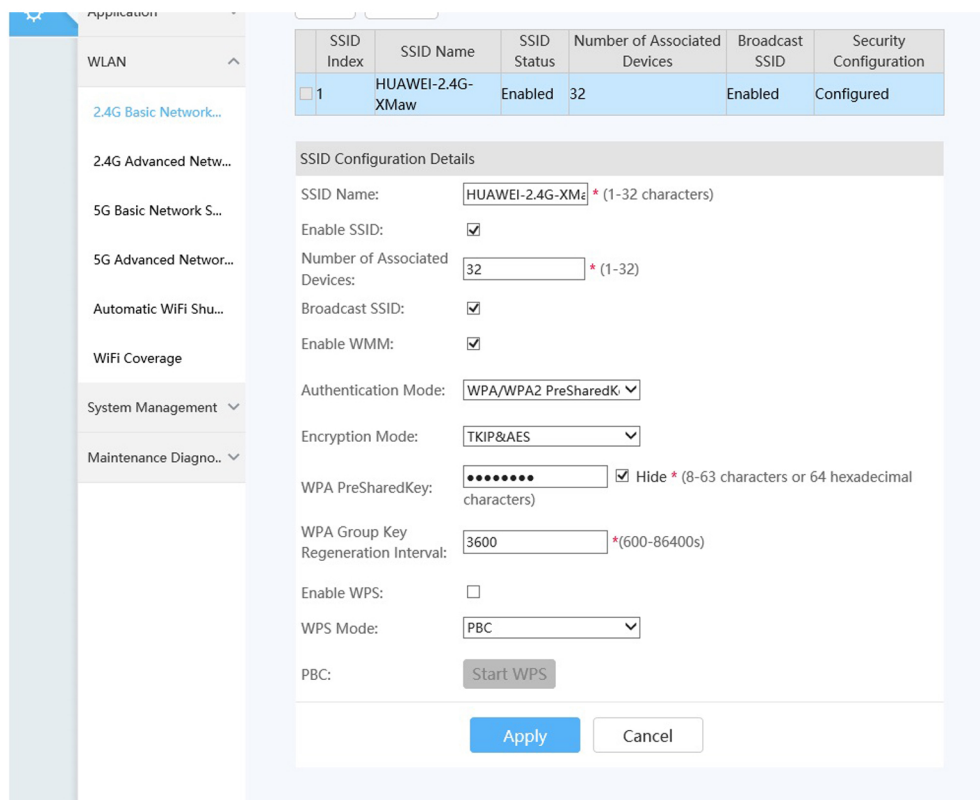
Usuario: root

Contraseña: adminHW



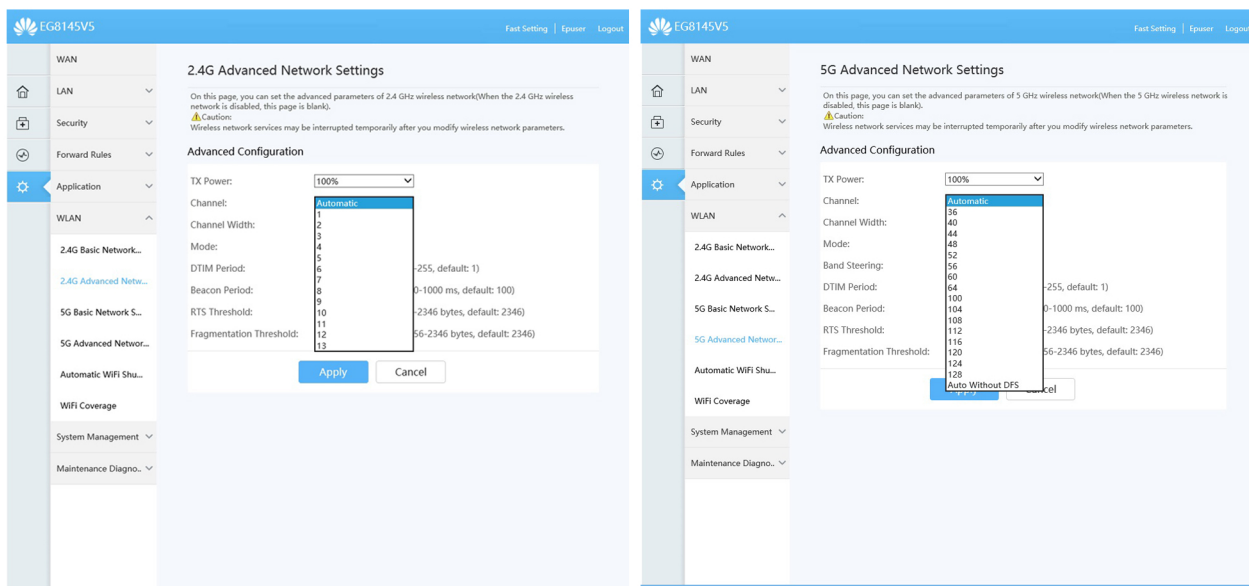
CAMBIAR PARÁMETROS DE LA RED WIFI

- ▶ Para habilitar o deshabilitar la red WIFI presiona el botón *WLAN 10 seg.* Mediante la interfaz web en el apartado *WLAN - ENABLE WLAN*
- ▶ Para cambiar el nombre mediante la web interna, diríjase al apartado *WLAN - BASIC NETWORK*



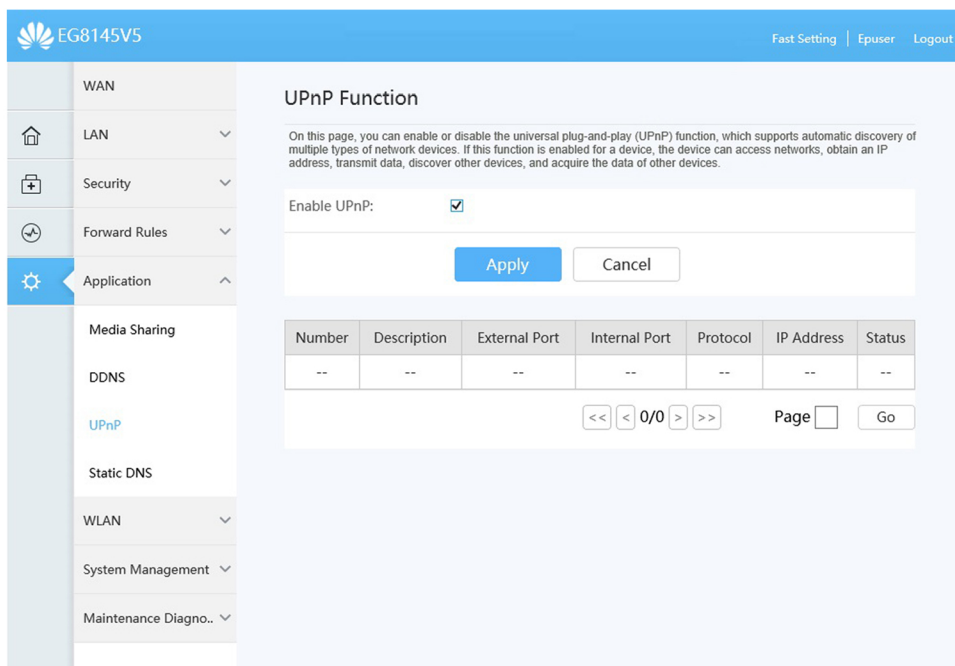
CAMBIAR DE CANAL

▶ Para cambiar de canal en la interfaz web, diríjase al apartado **CONFIGURATION - ADVANCED NETWORK SETTINGS**



REDIRECCIÓN DE PUERTOS (ABRIR PUERTOS)

▶ Diríjase al apartado **CONFIGURATION - APPLICATION - UPnP** y activar Enable UPnP.



CAMBIAR O CONSULTAR CLAVE DE ACCESO DE LA RED WIFI Y/O TIPO DE SEGURIDAD

- ▶ Mediante la interfaz web *WLAN - HIDE* ahí nos aparecerá la contraseña que tiene nuestro router (por defecto son 8 números). Si queremos modificarla borramos y añadimos la nueva contraseña. *APPLY* para guardar los cambios.

SERVICIO DE CONSULTAS TÉCNICAS

- ▶ En caso de duda sobre la configuración de su terminal, puede ponerse en contacto con nuestro Departamento Técnico a través de:

Télefono 966 192 000 (sin coste desde red fija de cableworld fibra)

Email informacion@cableworld.es para las zonas de Novelda, Agost, Aspe, Elche y Monforte del Cid.

Email info@cableworld.es para las zonas de Elda, Monovar, Mutxamel Petrer, San Juan, San Vicente del Raspeig, Sax y Murcia.