


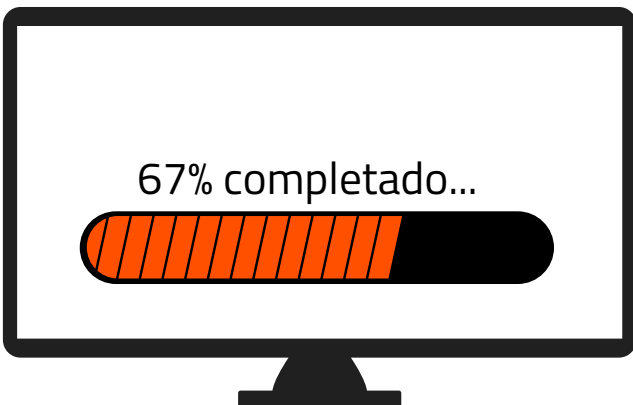
# Sintoniza tu televisor



**1.** Accede a los ajustes de tu televisor y pulsa sintonización automática de canales

**2.** Dependiendo de tu ubicación selecciona:

- **"Cable"** (Novelda, Monforte, Crevillent, Elda, Petrer).
- **"Antena/aéreo/terrestre"** (Aspe, Agost, Elche, Monóvar, Sax, Murcia).



**3.** Espera a que finalice la búsqueda de todos los canales.

Ya puede disfrutar  
de todos los canales de

**cableworld**

fibra

**cableworld**

**fibra**

**Configuración búsqueda de canales  
TELEVISIÓN HISENSE**



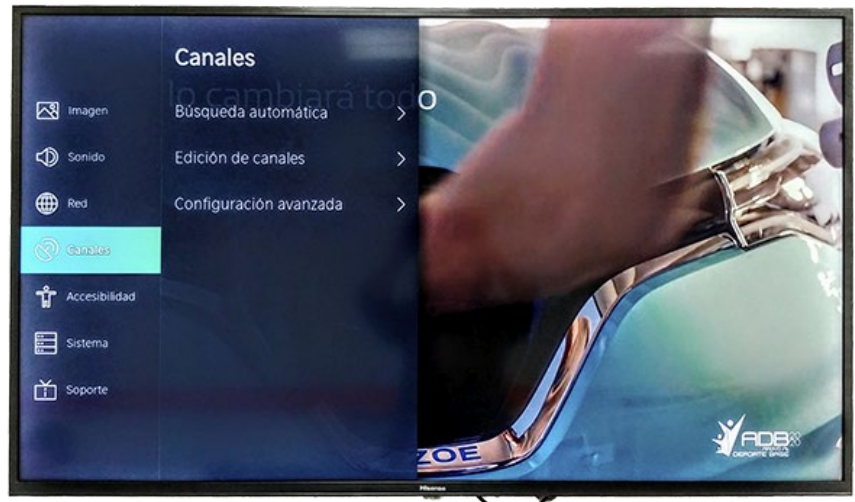


**1.** Con el botón del mando entrar en el **MENÚ** (el cuadrado con tres líneas horizontales)

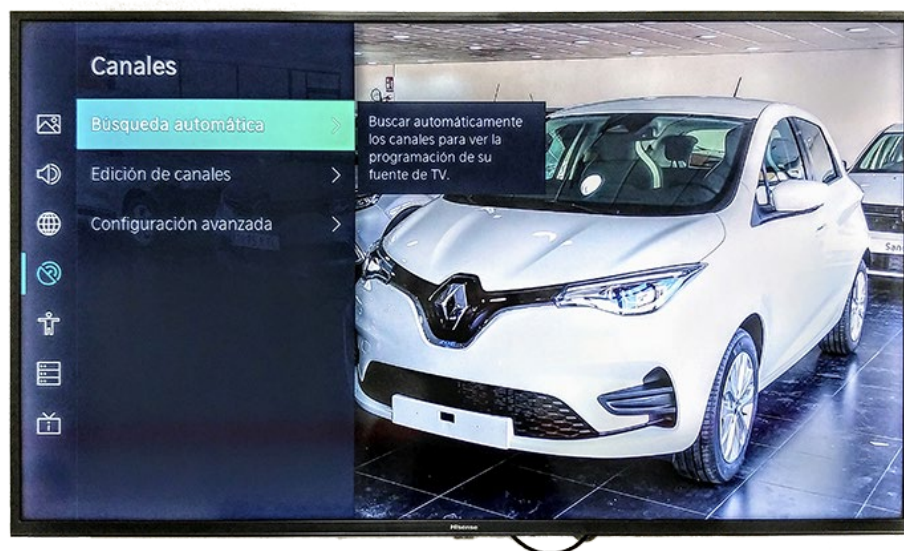
**2.** Moverse con la flecha hacia abajo hasta **Ajustes** y pulsar **OK**



**3.** Desplazarse hasta la opción **Canales** y pulsar **OK**



## 4. Pulsar OK en Búsqueda Automática



## 5. Elegir la opción Volver a explorar y pulsar OK.

**"Cable"**

(Novelda, Monforte, Crevillent, Elda, Petrer).

**"Antena/aéreo/terrestre"**

(Aspe, Agost, Elche, Monóvar, Sax, Murcia).



**6.** Confirmar la búsqueda con la opción **OK**



**7.** Esperar unos minutos hasta que **finalice la búsqueda**. Una vez finalizada, confirmar pulsando en **Hecho**.

