


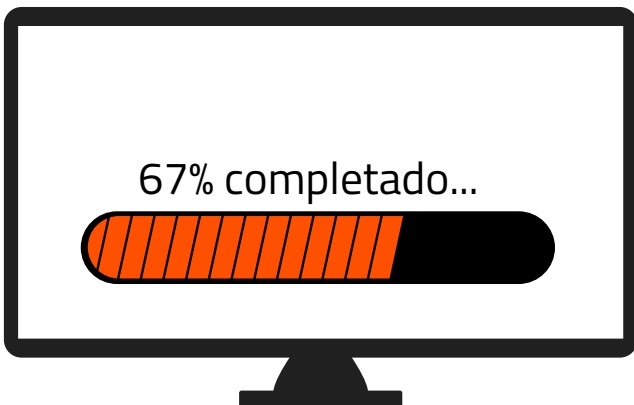
# Sintoniza tu televisor



**1.** Accede a los ajustes de tu televisor y pulsa sintonización automática de canales

**2.** Dependiendo de tu ubicación selecciona:

- **"Cable"** (Novelda, Monforte, Crevillent, Elda, Petrer).
- **"Antena/aéreo/terrestre"** (Aspe, Agost, Elche, Monóvar, Sax, Murcia).



**3.** Espera a que finalice la búsqueda de todos los canales.

Ya puede disfrutar  
de todos los canales de

**cableworld**

fibra

## Configuración búsqueda de canales TELEVISIÓN XIAOMI

### “Búsqueda por **Cable**”

(Novelda, Monforte, Crevillent, Elda, Petrer).

### “Búsqueda por **Antena/aéreo/terrestre**”

(Aspe, Agost, Elche, Monóvar, Sax, Murcia).





**1.** – Al encender el tv hay que acercar al frontal el mando a distancia a unos 20 cm y pulsar los botones (MI) y (O) a la vez hasta que emita un pitido.

**2** . – Una vez configurado el mando seguimos las instrucciones en pantalla.

- Cuando nos pide configurar con un móvil o tablet Android le decimos que no y saltamos los pasos de registro con cuenta Google, ya que hay un fallo y es necesario antes de poner los datos de la cuenta aplicar las actualizaciones del sistema.

- A la hora de sintonizar y para que coja el listado de cableworld, **sintonizaremos en Alemania para QAM (Cable: Novelda, Monforte, Crevillent, Elda, Petrer) o Francia para COFDM (Antena/aéreo/terrestre: Aspe, Agost, Elche, Monóvar, Sax, Murcia)**

- Al cambiar de país será necesario entrar a los ajustes de audio para poner por defecto el Español y así evitar problemas posteriores.

- Una vez sintonizada y actualizada ya se puede poner los datos de la cuenta para poder descargar app's de la Play Store.

- Cuando ya está operativa la TV podremos cambiar canales con el teclado numérico del mando a distancia o bien pulsando sobre el botón (ch. List) para poder ver el listado de canales.

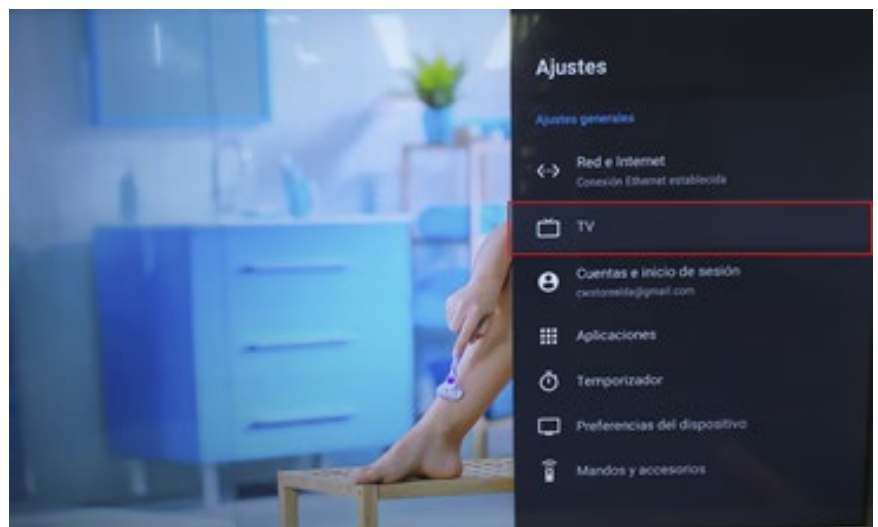
## HABILITAR CAMBIO DE CANALES CON EL MANDO.

Debido a la configuración del mando solo es posible cambiar de canales mediante la pulsación del teclado numérico o bien entrando en la lista de canales y seleccionar el que queramos. Como éste es un sistema algo incómodo le recomendamos habilitar el círculo central del mando para cambiar de canales y será necesario deshabilitar el modo HbbTV.



para ello vamos a Ajustes y entramos en el menú de la TV

1. 2.



3.

Una vez dentro vamos al menú de "Ajustes HbbTV" y desactivamos la opción de "Soporte HbbTV"

