


**cableworld**

fibra

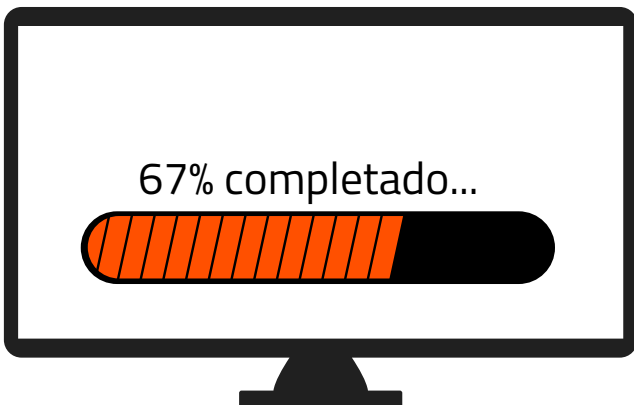
# Sintoniza tu televisor



**1.** Accede a los ajustes de tu televisor y pulsa sintonización automática de canales

**2.** Dependiendo de tu ubicación selecciona:

- **"Cable"** (Novelda, Monforte, Crevillent, Elda, Petrer, Monóvar y Sax).
- **"Antena/aéreo/terrestre"** (Aspe, Agost, Elche, Murcia)



**3.** Espera a que finalice la búsqueda de todos los canales.

Ya puede disfrutar  
de todos los canales de

**cableworld**

fibra

**cableworld**


**fibra**

## Configuración búsqueda de canales **TELEVISIÓN SAMSUNG**

**"Búsqueda por Cable"**

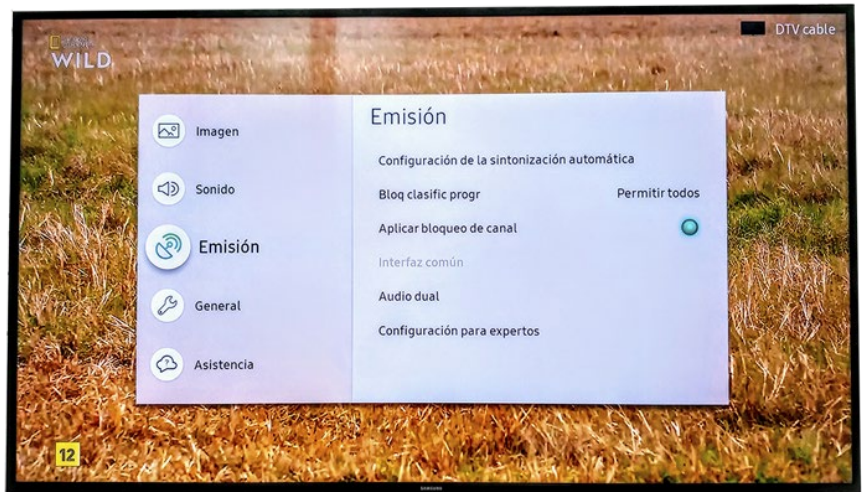
(Novelda, Monforte, Crevillent, Elda, Petrer  
Monóvar y Sax).



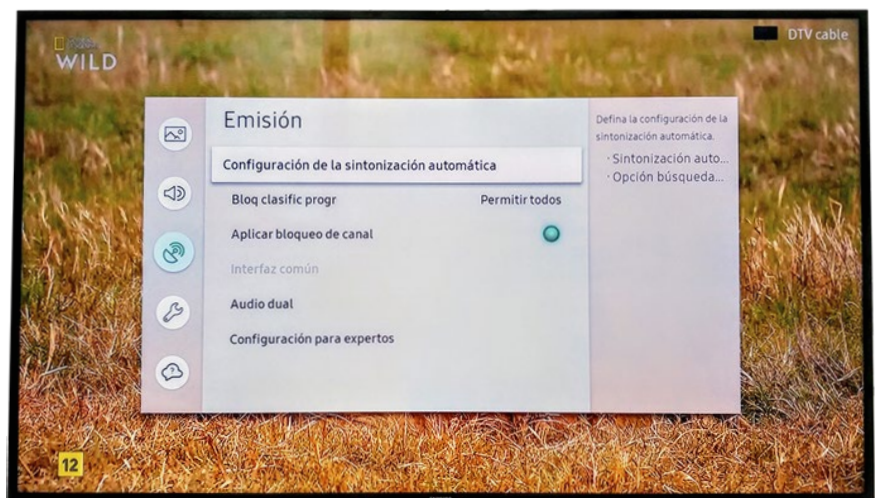


**1.** Con el botón del mando, entrar a **Configuración** (según el tipo de mando: el botón directo de **SETTINGS** o botón **HOME** (principal) y elegir la opción **Configuración**

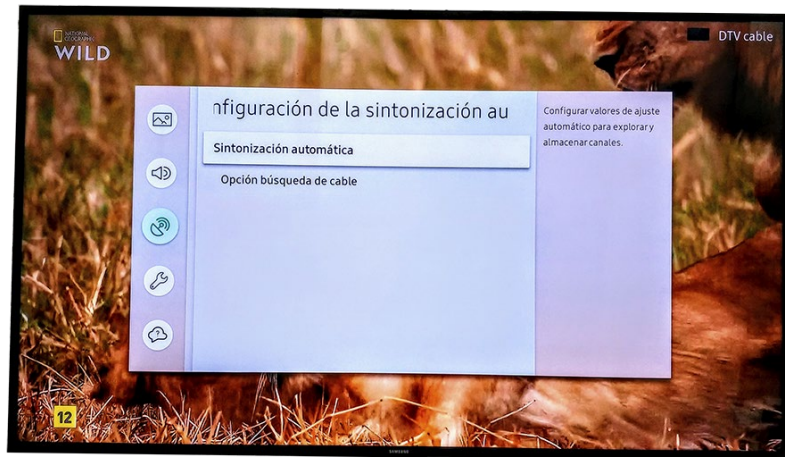
**2.** Moverse con la flecha hacia abajo hasta **Emisión** y pulsar **OK**



**3.** Pulsar **OK** en Configuración de la sintonización automática



#### 4. Pulsar OK en Sintonización automática



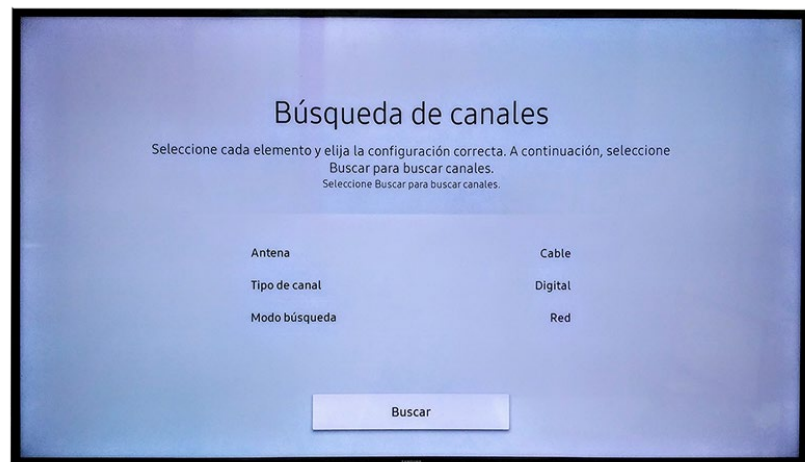
#### 5. Pulsar OK en Empezar



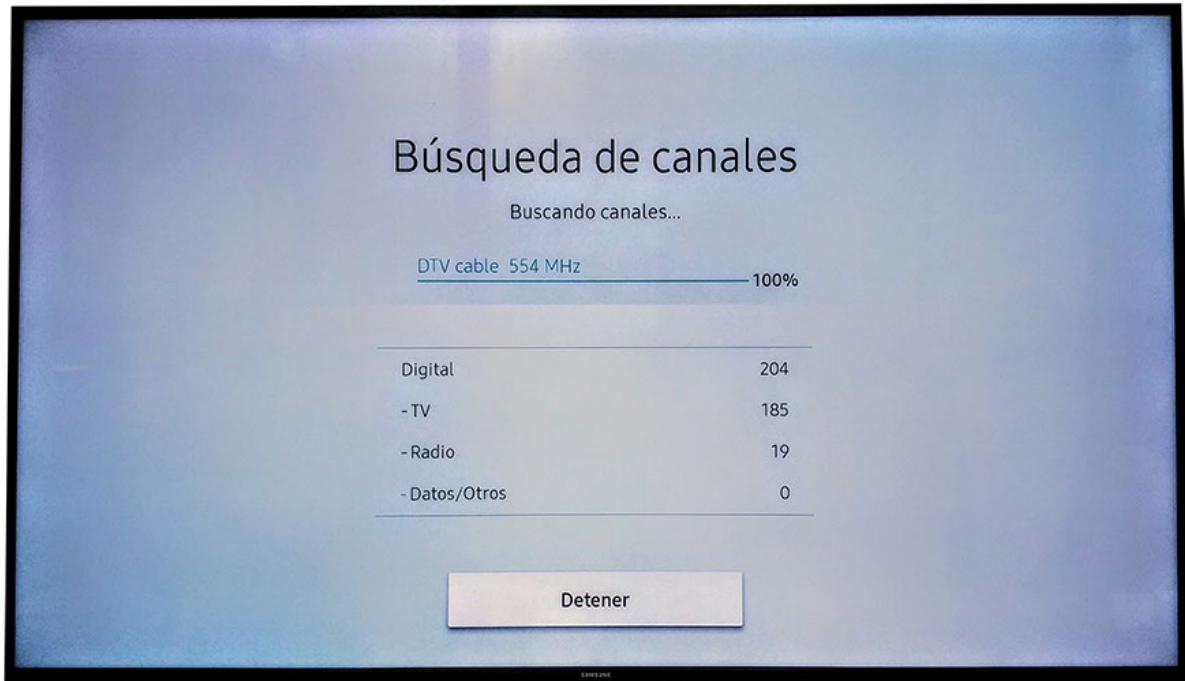
#### 6. Dejar las opciones de búsqueda tal cual aparecen y pulsar en **Buscar**

**"Cable"**  
(Novelda, Monforte, Crevillent, Elda, Petrer, Monóvar y Sax)).

**"Antena/aéreo/terrestre"**  
(Aspe, Agost, Elche, Murcia).



**7.** Esperar unos minutos hasta que finalice la búsqueda



**8.** Una vez finalizada la búsqueda, confirmar pulsando en **Cerrar**

