


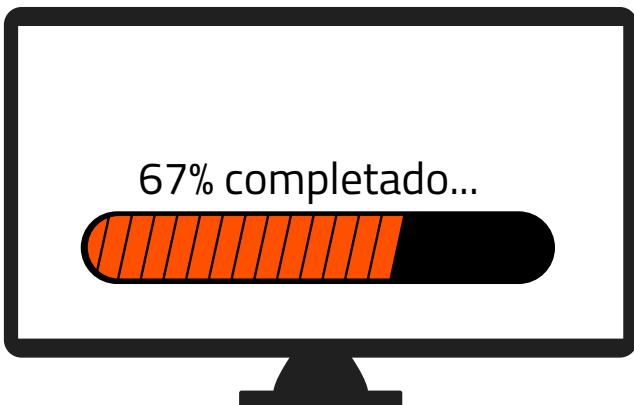
Sintoniza tu televisor



1. Accede a los ajustes de tu televisor y pulsa sintonización automática de canales

2. Dependiendo de tu ubicación selecciona:

- **"Cable"** (Novelda, Monforte, Crevillent, Elda, Petrer, Monóvar y Sax).
- **"Antena/aéreo/terrestre"** (Aspe, Agost, Elche y Murcia).



3. Espera a que finalice la búsqueda de todos los canales.

Ya puede disfrutar
de todos los canales de

cableworld

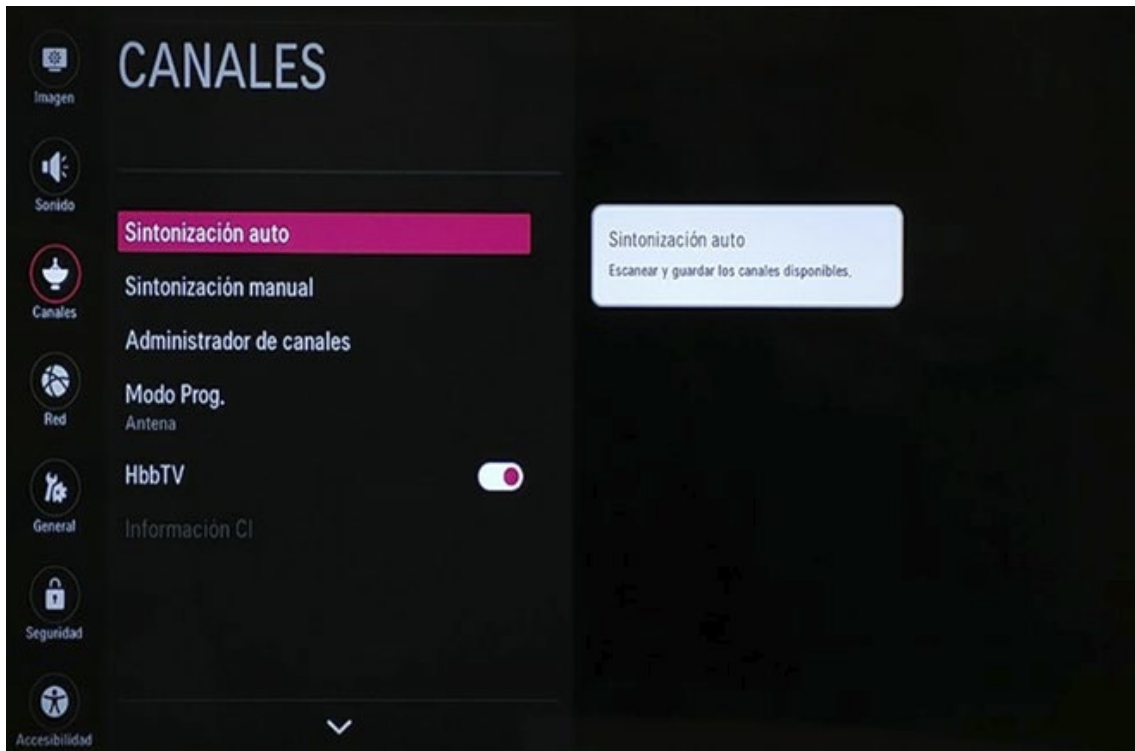
fibra

Configuración búsqueda de canales TELEVISIÓN LG

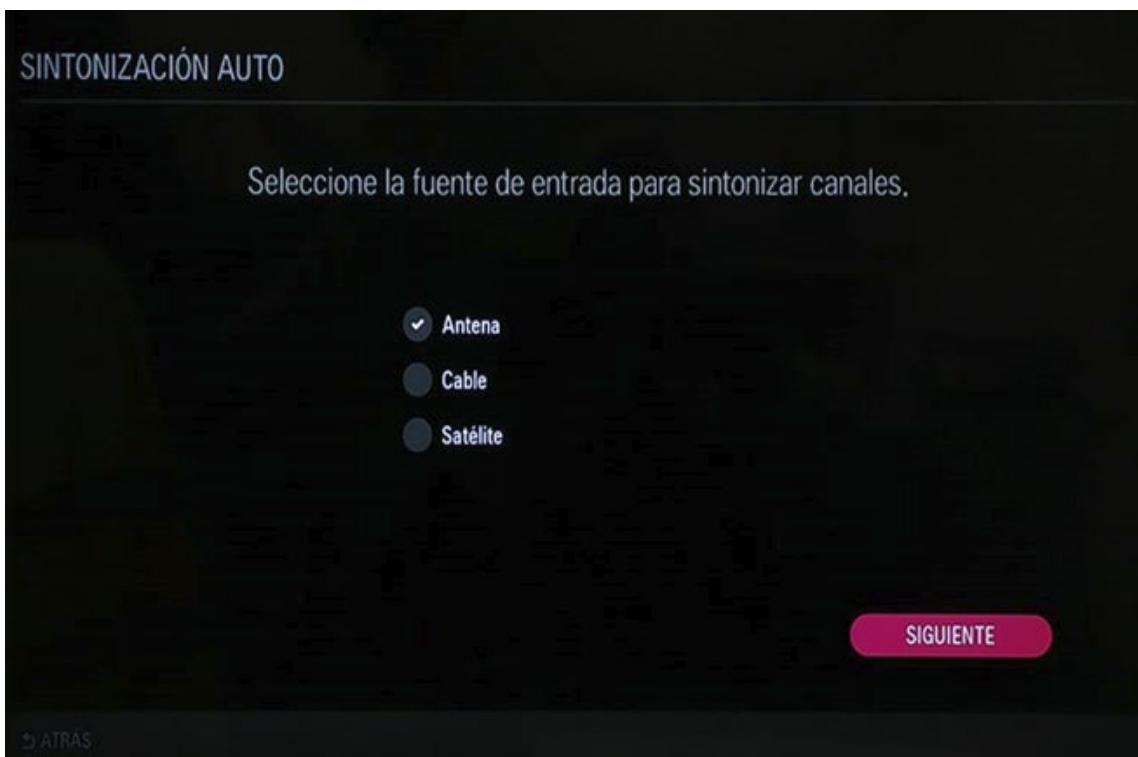
“Búsqueda por Antena/aéreo/terrestre”
(Aspe, Agost, Elche, y Murcia).



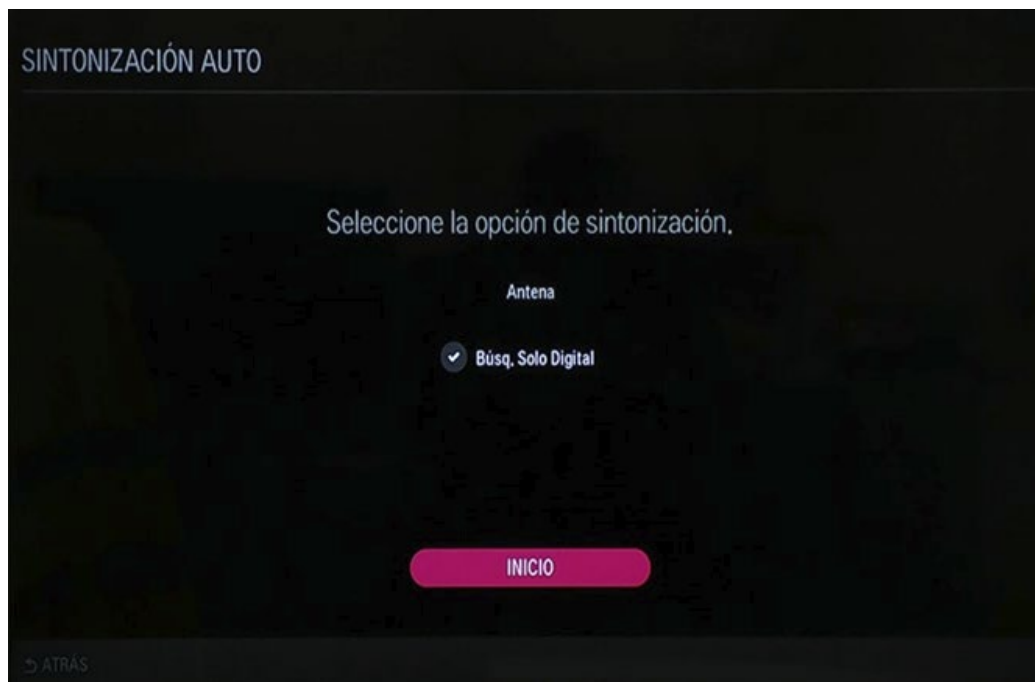
1. Entrar en el menú pulsando la tecla  y bajamos hasta el apartado de "Canales", una vez dentro seleccionamos "Sintonización auto."



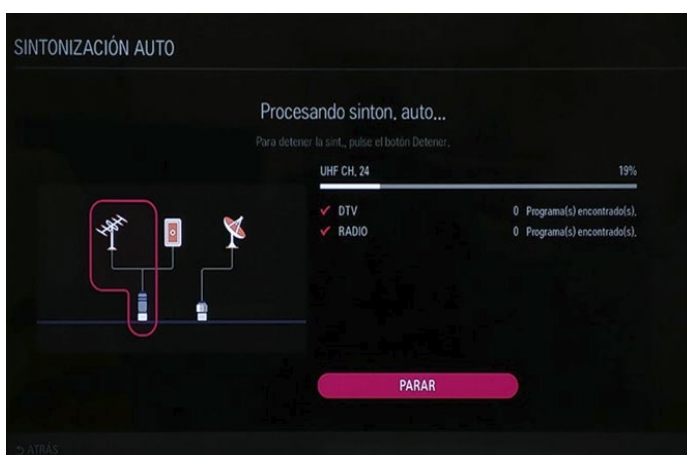
2. Seleccionamos una o varias fuentes a sintonizar (Antena, Cable o Satélite) y pulsamos "Siguiete" (En este ejemplo vamos a ver la opción de Antena (TDT))



3. Marcamos "Búsq. solo digital" para sintonizar sólo canales digitales (TDT) y aceptamos seleccionando "Inicio".



4. Comenzará la búsqueda de canales, esperamos a que la barra esté al 100%.



5. Una vez finalizada la búsqueda aceptamos presionando "OK" y con eso tendremos la TV sintonizada.

